



出图专用章
OFFICIAL STAMP

注册执业章
REGISTERED WORKING STAMP

建设单位 CLIENT
韶关市武江区西河镇人民政府

项目名称	PROJECT NAME
------	--------------

武江区西河镇下坑村乡村振兴和人居

项目名称	ITEM NAME
1. 项目一	1. Item 1
2. 项目二	2. Item 2
3. 项目三	3. Item 3
4. 项目四	4. Item 4
5. 项目五	5. Item 5
6. 项目六	6. Item 6
7. 项目七	7. Item 7
8. 项目八	8. Item 8
9. 项目九	9. Item 9
10. 项目十	10. Item 10

名 DRAWING NAME

上栈道-0.450m板施工图

项目负责人	马向前	马向前
-------	-----	-----

专业负责人 VISION CHIEF	杨艳艳	杨艳艳
-----------------------	-----	-----

审核人	郝慧哲	郝慧哲
APPROVED BY		

制定人	郭芳琴	
APPROVED BY		

交对人	许小钢	许小钢
-----	-----	-----

设计人	张雯雯	
-----	-----	---

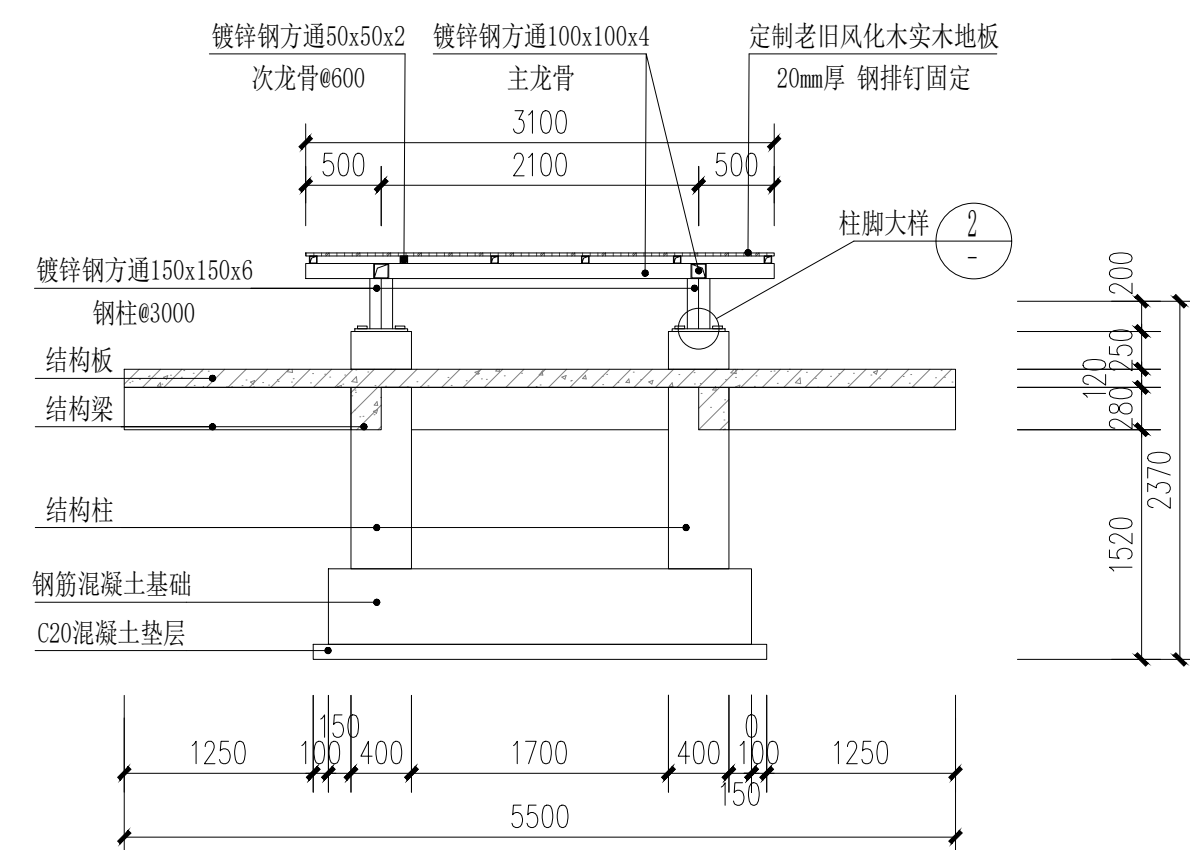
制图人	张雷雷	
-----	-----	---

工程编号 JOB NO.	26-C3700015
--------------	-------------

阶段 STATUS	施工图	专业 DISCIPLINE	景观
--------------	-----	------------------	----

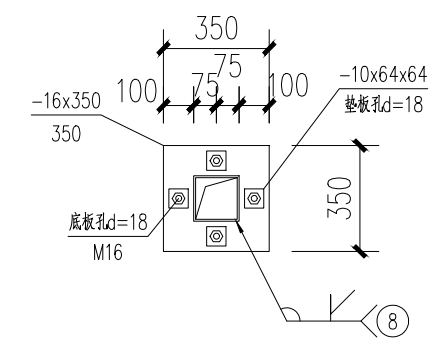
图号	JGDY-40
----	---------

版权所有，不得复制、套用。
ALL RIGHTS RESERVED DON'T COPIED REPRODUCED




水上栈道剖面布置图 1:50

说明: 结构梁板柱配筋详施工图



②栈道底座大样图 1:25

附注：

- 1、本层未注明的板面标高均为L,未注明顶标高平板面,未注明板的长度为500mm;
- 2、图中未注明现浇板厚度为120mm;配筋为双层且间距@200。
- 3、 为板柱预留永久洞口,洞口无梁时,应按《混凝土结构设计总说明》洞口补强。
- 3、除注明外,梁均按中轴线或平墙(柱)注。
- 4、图中所有预留洞均为示意,具体留洞大小请仔细核对相应专业图纸。
- 5、预埋管线须经专业确认后方可进行施工;嵌装混凝土等级为C30 P6。
- 6、未详处详见结构设计总说明。
- 7、混凝土面积为:627.66。

水上栈道-0.450m板施工图 1:100